

ROBERTO COIN

GUIDA ALLE MISURE BRACCIALI


Per la misurazione utilizza un metro a nastro o un righello flessibile con la misura espressa in millimetri. Per ottenere la misura ottimale si consiglia di non stringere eccessivamente il righello al polso durante la misurazione.

BRACCIALI RIGIDI QUADRATI

Misura la larghezza e l'altezza del polso e fai riferimento alle seguenti taglie (altezza del polso x larghezza del polso):



SMALL: 43x53 mm



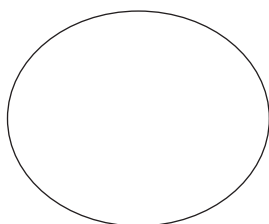
MEDIUM: 46x56 mm



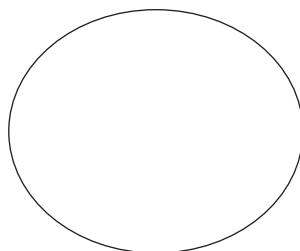
LARGE: 48x58 mm

BRACCIALI RIGIDI OVALI

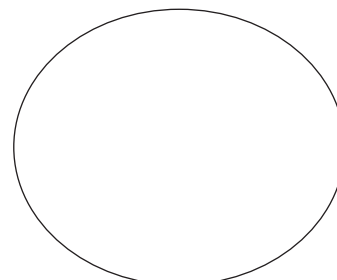
Misura la circonferenza del polso e fai riferimento alle seguenti taglie (altezza del polso x larghezza del polso):



SMALL: 46x56 mm



MEDIUM: 48x58 mm



LARGE: 50x60 mm

BRACCIALI MORBIDI

Misura la circonferenza del polso e fai riferimento alle seguenti taglie:



SMALL: 170-175 mm



MEDIUM: 180-185 mm



LARGE: 190-195 mm

Le misure dei bracciali morbidi potrebbero subire delle variazioni in base al modello.